


• REIHE BY PO - SIGNALISATION DER VERKEHRSWEGE •



BESCHREIBUNG

Plexi-Scheiben

- Plexiglas 10mm
- Wand- oder Seilmontage
- 2 Grössen erhältlich
- Beidseitig ersichtlich

LED-Scheiben


- Alle Scheibenleuchten von Lumatec

Die Pluspunkte:


- Design und Einfachheit
- Beleuchtete Beschilderung für bessere Lesbarkeit
- Alle möglichen Montagearten

DETAILS

BY PO



DIMENSIONEN (mm)



Ex. : A27 L6



MODELL	N° ARTIKEL	H (mm)	L (mm)	BRUTTOPREIS für 1 Stk	Verpackungseinheit
BY PO 30.30	198-009	300	300	70 CHF	x 1
BY PO 15.30	198-010	150	300	64 CHF	x 1
LED-Scheiben				Preis auf Anfrage	

HEALTH & SAFETY